




MANUAL DE USUARIO - INSTRUCCIONES

Exp: MU-672132d63a515a662264c981 v1.0

Estante de ducha sin taladro

	<p>Huniox Bath Huniox Huniox Bath</p>
--	---

INTRODUCCIÓN

Por favor, lee completamente y con atención este instructivo, antes de realizar cualquier acción con el equipo, para saber cómo utilizarlo adecuadamente. La información es presentada únicamente como referencia; debido a actualizaciones pueden existir diferencias. Las imágenes mostradas son ilustrativas. El diseño y el funcionamiento del producto pueden variar sin previo aviso.

CONTENIDO DE LA CAJA

	<p>Estante de ducha sin taladro</p>
---	-------------------------------------

SEGURIDAD Y ADVERTENCIAS

 Para garantizar un uso seguro de este producto, siga estas precauciones y advertencias.

- **Peligro de asfixia:** Este producto no es un juguete. Manténgalo fuera del alcance de los niños.
- **Recomendación de seguridad:** Asegúrese de que los ganchos estén bien atornillados para evitar que el estante se caiga y garantizar su estabilidad.
- **Capacidad máxima de peso:** No exceda la capacidad máxima de peso de 10 kg.
- **Distribución del peso:** Evite aplicar peso excesivo o colgarse del estante para prevenir daños o roturas.
- **Instrucciones de etiquetado:** Aplique las etiquetas cuidadosamente para garantizar una colocación precisa y un acabado impecable.
- **Instalación:** Asegúrese de que los ganchos estén firmemente sujetos y el estante sea estable antes de colocar cualquier objeto.
- **Distribución del peso:** Organice los objetos de manera uniforme en el estante para mantener el equilibrio y evitar que se vuelque.
- **Dispensadores:** Asegúrese de que las tapas de los dispensadores estén bien cerradas para evitar derrames.
- **Ajustes:** Si el estante se siente inestable, revise los tornillos de los ganchos y ajústelos si es necesario.
- **Mantenimiento:** Revise periódicamente la estabilidad de los ganchos y los tornillos.
- **Cuidado y limpieza:** Evite agentes de limpieza agresivos que puedan dañar la superficie o las etiquetas.

IMPORTANTE: Este producto **NO ES UN JUGUETE**. Manténgalo siempre fuera del alcance de los niños.

No sobrecargue el estante ni se cuelgue de él. Utilice el producto según las indicaciones para garantizar su durabilidad y seguridad.


PREPARACIÓN DEL PRODUCTO

Desembale el producto, verifique que todas las partes se encuentran en el pack que ha recibido, estén sanas y en condiciones de uso. Si alguna de las partes presenta defectos o roturas, no ensamble el producto o no lo utilice, vuelva a colocar todo dentro de la caja y solicite el cambio correspondiente.

Ensamble del producto

Para ensamblar correctamente el producto y darle un uso adecuado, por favor siga los pasos indicados a continuación.

Paso 1: Instrucciones de Montaje

	<p>Atornille los dos ganchos en la parte trasera del estante utilizando los tornillos proporcionados. Solo se requiere un destornillador de estrella para completar este paso.</p>
--	--

Paso 2: Etiquetas



Seleccione 3 de las 4 etiquetas proporcionadas para los dispensadores y adhíralas cuidadosamente. Presione firmemente para fijar las etiquetas de manera segura, asegurándose de que estén rectas y libres de burbujas.

ISTRUCCIONES DE USO

Uso del producto

Para una mejor experiencia de usuario, siga cuidadosamente las instrucciones de uso a continuación y nuestras recomendaciones. De este modo, garantizará un uso adecuado y un mejor cuidado.

Atornille los dos ganchos



Atornille los dos ganchos en el estante Huniox Bath alineándolos con los orificios designados y asegurándolos con los tornillos proporcionados utilizando un destornillador. Los ganchos están cubiertos con fundas de PVC para evitar arañazos en el grifo y mejorar la estabilidad del cesto. Una vez que los ganchos estén firmemente fijados, el estante estará listo para ser instalado sin necesidad de taladrar. Colores disponibles: *HXBATH-B, *HXBATH-W y *HXBATH-S.

MANTENIMIENTO Y CUIDADO

Almacene en un lugar seco y a temperatura ambiente, lejos de la luz solar directa. Evite la exposición a condiciones extremas. Siga siempre las instrucciones específicas del fabricante para el uso y cuidado adecuado. Deseche este producto de manera responsable según las normativas locales cuando termine su vida útil. Seguir las recomendaciones ayuda a mantener la calidad y rendimiento de su producto por más tiempo. Si el producto es manipulado por un menor, por favor, que un mayor responsable se encuentre atento para evitar daños a la persona.

Para garantizar la durabilidad y el correcto funcionamiento de su producto, siga estos consejos de mantenimiento y cuidado:

- Limpie el estante regularmente con un paño húmedo y jabón suave para eliminar la suciedad y evitar acumulaciones.
- Evite usar agentes de limpieza abrasivos, lejía o herramientas abrasivas que puedan dañar la superficie o las cubiertas de PVC de los ganchos.
- Revise periódicamente los tornillos y ganchos para asegurarse de que estén bien ajustados y que el estante permanezca estable.
- No exponga el producto a un peso excesivo o a condiciones ambientales adversas, ya que esto podría comprometer su durabilidad.

ESPECIFICACIONES GENERALES

- **Nombre:** Huniox Bath
- **Marca:** Huniox
- **Modelo:** Huniox Bath
- **Uso:** Organización de baño
- **Composición de Materiales:** Aluminio con ganchos recubiertos de PVC
- **Tipo de Instalación:** Sin herramientas (no requiere taladro)
- **Capacidad de Peso:** Hasta 10 kg
- **Características de Diseño:** Ganchos con cubiertas de PVC antiarañazos, diseño compacto y estable, acabado resistente a la corrosión
- **Dimensiones:** 28.5 cm x 38.4 cm x 12.2 cm
- **Incluido en la Caja:** estante, 2 ganchos recubiertos de PVC, tornillos, 3 dispensadores y 4 etiquetas
- **Peso:** 700 gr

Materiales que componen el producto:

Plástico

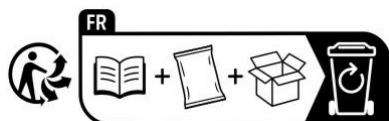
Metales

Uso: El estante de ducha sin taladro Huniox Bath está diseñado para organizar los elementos esenciales del baño de manera práctica y accesible.

MARCADO DE PRODUCTO Y PACKAGING



	SACCHETTO	FOGLIETTO	SCATOLA
IT			
	RACCOLTA PLASTICA		RACCOLTA CARTA
	RACCOLTA DIFFERENZIATA <small>Verifica la disposizione del tuo Comune.</small>		



Responde a directivas y regulaciones de la UE:

Directivas

REACH (EC) 1907/2006, Reglamento (UE) 2023/988

Normas

 <p>Huniox SL www.huniox.com huniox@huniox.com</p>		<p>Huniox SL - ESB04930087 C/Del Mar 66, 13, San Juan de Alicante, 03550, España</p>	
---	---	--	---

Created by



© 2024

www.certiverso.com

