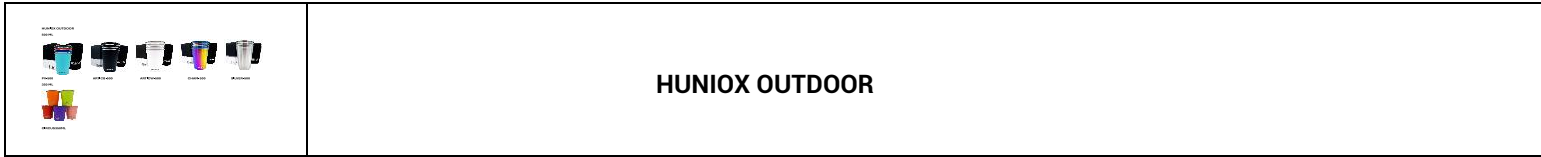




Exp: MU-6723559e51b1c4afb153b6c8 v1.0

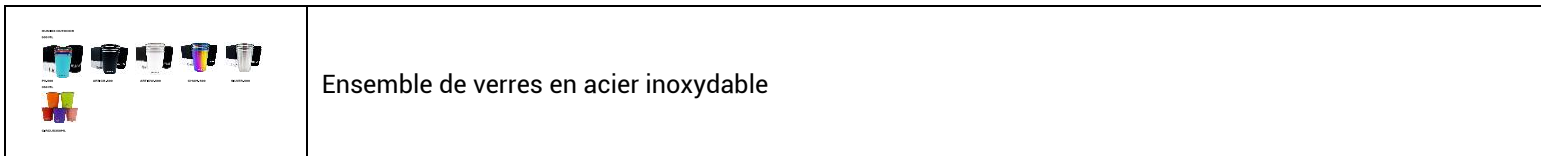
Ensemble de verres en acier inoxydable



INTRODUCTION

Veillez lire attentivement et entièrement ce manuel avant d'effectuer toute action avec l'équipement, afin de savoir comment l'utiliser correctement. Les informations sont présentées uniquement à titre de référence ; des différences peuvent exister en raison de mises à jour. Les images présentées sont à titre illustratif. Le design et le fonctionnement du produit peuvent varier sans préavis.

CONTENU DE LA BOÎTE



SÉCURITÉ ET AVERTISSEMENTS

⚠ Pour garantir une utilisation sûre de ce produit, veuillez prendre en compte les précautions et avertissements suivants :

- **Risque d'étouffement** : Ce produit n'est pas un jouet. Gardez-le hors de portée des enfants.
- **Lavage à la main uniquement** : Non compatible avec le lave-vaisselle. Cela garantit la préservation de la qualité et de la durabilité des verres. N'utilisez pas de nettoyeurs abrasifs, d'eau de Javel ou de produits chimiques agressifs sur les verres.
- **Avertissement d'utilisation** : Ce produit est exclusivement conçu pour les boissons froides. Ne l'utilisez pas avec des boissons chaudes, car le matériau peut transférer la chaleur et provoquer des brûlures sur les mains.
- **Modèle Outdoor Circus** : Comprend des tatouages en cadeau (non adaptés aux enfants de moins de 6 ans).
- **Non compatible avec le micro-ondes** : Ne pas utiliser ces verres au micro-ondes, car l'acier inoxydable n'est pas adapté à cet usage.

IMPORTANT : Gardez ce produit hors de portée des enfants pour éviter tout accident. Ce produit N'EST PAS UN JOUET.

INSTRUCTIONS D'UTILISATION

Utilisation du produit

Pour une meilleure expérience utilisateur, suivez attentivement les instructions ci-dessous ainsi que nos recommandations. Cela garantit une utilisation correcte et un meilleur entretien.

Étape 1 : Première utilisation



Lavez les verres manuellement avec de l'eau tiède, en utilisant un savon pour vaisselle, puis rincez soigneusement. Il est recommandé d'éviter l'utilisation d'eau excessivement chaude ou bouillante lors du rinçage.

Étape 2 : Prêt à l'utilisation



Une fois lavé, le produit est prêt à être utilisé. Il est disponible dans les couleurs suivantes: PV-500, ARTICB-500, ARTICW-500, CHAM-500, SILVER-500 et CIRCUS 350ML.

ENTRETIEN ET SOIN

Conservez dans un endroit sec à température ambiante, à l'abri de la lumière directe du soleil. Évitez l'exposition à des conditions extrêmes. Suivez toujours les instructions spécifiques du fabricant pour une utilisation et un entretien appropriés. Jetez ce produit de manière responsable conformément aux réglementations locales lorsqu'il arrive en fin de vie. Suivre ces recommandations aide à préserver la qualité et les performances de votre produit plus longtemps. Si le produit est manipulé par un enfant, assurez-vous qu'un adulte responsable soit présent pour éviter tout risque de blessure.

Conseils pour nettoyer et utiliser le produit

Suivez cette liste de recommandations pour éviter une détérioration prématurée de votre produit. Si vous constatez une usure notable, comme une décoloration extrême, un jaunissement des parties censées être transparentes, des fissures ou des cassures, veuillez le remplacer.

Pour garantir la durabilité et le bon état de vos gobelets à café en acier inoxydable, suivez ces consignes:

1. Nettoyage :

- Lavez les gobelets uniquement à la main avec de l'eau tiède et un détergent doux.
- Utilisez une éponge non abrasive pour éviter de rayer la surface.
- Rincez abondamment pour éliminer tout résidu de savon.

2. Séchage :

- Séchez immédiatement avec un chiffon doux pour éviter les traces d'eau.
- Évitez de les laisser humides ou immergés dans l'eau pendant de longues périodes, car cela pourrait altérer la finition.

3. Utilisation adéquate :

- N'utilisez pas les gobelets au micro-ondes, car l'acier inoxydable n'est pas adapté à cet usage.
- Ne les placez pas au congélateur pour éviter d'éventuels dommages structurels.
- Évitez le contact prolongé avec des liquides très acides ou salés qui pourraient endommager la surface en acier inoxydable.

4. Stockage:

- Rangez les gobelets dans un endroit sec et bien ventilé.
- Ne les empilez pas directement sans séparateur pour éviter les rayures.

5. Soins supplémentaires:

- N'utilisez pas de nettoyeurs abrasifs, d'eau de Javel ou de produits chimiques agressifs sur les gobelets.

En suivant ces consignes, vos gobelets Huniok Outdoor resteront en excellent état et conserveront leur fonctionnalité plus longtemps.

SPÉCIFICATIONS GÉNÉRALES

- **Nom** : Huniok Outdoor
- **Marque** : Huniok
- **Modèle** : Huniok Outdoor
- **Capacité disponible** :
 - 350 ml
 - 500 ml

- **Dimensions :**
 - 350 ml : 8 cm x 10,3 cm x 5,5 cm
 - 500 ml : 8,8 cm x 12,5 cm x 6,1 cm
- **Poids :**
 - 350 ml : 400 g
 - 500 ml : 416 g
- **Matériau :** Acier inoxydable
- **Utilisation recommandée :** Idéal pour les boissons froides, parfait pour une utilisation en extérieur
- **Compatibilité :** Non compatible avec le micro-ondes ni le lave-vaisselle
- **Design :** Finition élégante et résistante, conçue pour résister à une utilisation en extérieur
- **Nettoyage :** Lavage à la main recommandé pour garantir la durabilité et préserver la finition en acier inoxydable

Ces gobelets Huniox Outdoor sont conçus pour offrir une expérience de qualité lors de la dégustation de boissons froides, avec une structure robuste et facile à entretenir.

Matériaux composant le produit:

- **Métaux :** Acier inoxydable

Utilisation: Le set de gobelets Huniox Outdoor est conçu pour la consommation de boissons froides, notamment lors d'activités de plein air telles que le camping, les pique-niques ou tout événement nécessitant un gobelet résistant, pratique et élégant. Idéal pour maintenir la température de vos boissons tout en profitant de vos moments en plein air.

MARQUAGE DU PRODUIT



MARQUAGE DE L'EMBALLAGE






Conforme aux directives et réglementations de l'UE

Directives

REACH (EC) 1907/2006, Règlement (UE) 2023/988, Règlement (CE)1935/2004, Règlement (UE) 10/2011

Normes

 <p>Huniox SL www.huniox.com huniox@huniox.com</p>		<p>Huniox SL - ESB04930087 C/Del Mar 66, 13, San Juan de Alicante, 03550, España</p>	
--	---	--	---

